

2023 학생 창업유망팀 300 네트워킹데이

온라인 모의투자대회 안내 자료

(2023.8.11.~8.20.)

00. 네트워킹데이 행사 구성



| 구분 | | 일정 | 참여대상 | 비고 |
|---------|----------|------------------------|---|--|
| 오프라인 행사 | | 8.17.(목) | 최종 369팀 (도약(일반) 50팀, 도약(유학생) 10팀, 성장(일반) 200팀, 성장(전문대) 59팀 교육 50팀) | - 오프라인 네트워킹 행사(세종컨벤션센터) - 팀당 1명 필수 참석 - 관련 세부 안내는 별도/추후 안내 예정 |
| 온라인 행사 | 모의투자대회 | 8.11.(금) ~ 8.20.(일) | | - 팀별 사업아이템 소개 - 참여팀, 국민이 참여 가능한 모의투자대회 운영 - 그룹별 인기팀(총 10팀) 상금 수여 |
| | 온라인 성과전시 | | | |

★ 오프라인 네트워킹 행사 및 온라인 모의투자대회에 **모두 참여한 팀에 한하여** 교육부장관 인증서 수여 및 기본상금 50만원 지급 ★

모의투자대회 안내



모의투자대회 안내



모의투자대회 운영 방법



유의사항



이벤트 운영



트랙별 향후 일정

■ 목적

- 일반국민 대상 평가를 통한 학생창업 우수성과 및 긍정적 창업문화 확산
 - ※ 온라인 모의투자대회 및 오프라인 네트워킹 모두 참가한 팀에 한하여 2023 학생 창업유망팀 300 인증서(교육부장관) 발급
- 학생창업에 대한 대국민 인식 개선 및 긍정적 문화확산을 통한 경진대회 브랜드 인지도 제고

■ 행사 개요

- 행사명: 2023 학생 창업유망팀 300 네트워킹 데이_온라인 모의투자대회
- 기간: 2023년 8월 11일(금) ~ 8월 20일(일)
- 참여대상: 학생 창업유망팀 300 최종 선발팀(도약(일반) 50팀, 도약(유학생) 10팀, 성장(일반) 200팀, 성장(전문대) 59팀, 교육 50팀)
- 운영방법: 경진대회(festival.u300.kr) 홈페이지 내 모의 투자 대회 기능 활용

01. 모의투자대회 안내



■ 진행방법

- 참가팀별 모의투자 게시글 작성 ([U300홈페이지 - 모의투자대회 - 지난 대회 참고](#))
- 트랙/권역별로 총 10개의 그룹으로 진행
(도약(일반), 도약(전문대), 성장(서울), 성장(인천경기) 성장(충청), 성장(호남제주), 성장(대경강원), 성장(동남), 성장(전문대), 교육)
- 일반 국민 대상으로 모의투자 진행([참여팀 참가 가능](#))
- 보유한 모의 투자금을 활용하여, 사업성이 우수하거나 발전가능성을 보유한 학생창업팀에게 모의 투자 실시
- 각 그룹별 가장 많은 모의투자금을 유치한 팀에게 상금 50만원 지급(총 10팀)

■ 창업유망팀 인증서 발급요건

- 2023 학생 창업유망팀 300 최종 선발팀 중 모의투자대회 및 오프라인 네트워킹 모두 참가팀에 한하여 인증서 수여
(모의투자대회 게시글 등록 / 오프라인 네트워킹은 팀당 1명 필수 참석)
- **모의투자대회 및 오프라인 네트워킹 불참 시 최종선발 취소**
- 인증서는 현재 기준으로 팀대표자, 팀원 모두 발급되며, 9월 중순 이후 [발송예정](#)

■ 평가 운영 방법

- 국민평가단 개인별로 모의 투자금을 제공하고, 유망한 아이템 또는 성장가능성을 보유한 창업팀에 모의 투자 진행

| 구분 | | 세부내용 |
|---------------------|----|--------------|
| 국민평가단 수(명) | | 일반국민 1만여명 내외 |
| 평가대상 수(팀) | | 369팀 |
| 1인당 총 보유 모의투자금(백만원) | | 20,000,000원 |
| 1팀당 투자금액 | 최소 | 1,000,000원 |
| | 최대 | 5,000,000원 |

03. 대회 참여시 유의사항



- 모의투자대회 게시물 작성은 각 **팀 대표자의 아이디로만 개설** 가능합니다.
- 각 팀대표자/팀원 모두 모의투자 참여 가능합니다. 단 **대표자의 경우 본인팀 투자 불가.**
- 홍보내용이 아래의 행위에 해당되는 경우, 해당팀이 유치한 모의투자금은 모두 불인정됩니다.
 - ※ 모의투자금 유치를 위해 **금품, 상품 제공 등 대가를 제공하는 행위**
 - ※ 국민평가단 모집 과정에서 특정 팀에게만 투자해야 경품이 당첨된다는 등의 내용으로 허위 홍보하는 행위

국민평가단 모집을 위한 홍보 가능(아래 예시 참고)

 1. 국민평가단에 참여하여 00팀에게 투자해주세요~!(가능)
 2. 국민평가단에 참여하시고 경품 기회를 잡으세요(추천인ID: 000)(가능)
 3. 국민평가단 참여 시 추천인 ID: 000을 적어주시면 경품을 드립니다(불가능)
 4. 00팀에게 투자하시면 경품을 드립니다~!(불가능)
 5. 00팀에게 투자하시면 경품당첨 확률이 올라갑니다~!(불가능)
- **창업유망팀 300 인증서는 모의투자대회 및 오프라인 네트워킹에 모두 참여한 팀에 한하여 발급됩니다.**

■ 방명록 작성 이벤트

- 경진대회 참가팀에 대한 응원메세지 및 방명록 작성한 인원 중 추첨을 통해 경품 지급(총 300명)
 - * 국민평가단은 방명록을 의무적으로 작성하여야 모의 투자금 수령이 가능

■ 추천인 이벤트

- 일반 국민 대상 홍보 및 모집을 통해 방명록 작성시 추천인으로 많이 등록된 10명에게 상품 차등 지급

■ 1위 맞추기 이벤트

- 모의투자금을 모두 소진하고 그룹별 1위 팀에게 투자한 국민평가단을 대상으로 추첨을 통해 경품 지급(총 40명)

■ U300 표식 찾기 이벤트

- 모의투자대회 홈페이지 내 숨겨진 U300 표식 5개를 모두 찾은 인원 중 추첨을 통해 경품 지급 (총 1명)

05. 트랙별 향후 일정



■ 엑스포 개요 및 선발 방법(향후 일정)

| 구분 | 도약트랙 | 성장트랙 | 교육트랙 |
|------------------|---|---|---|
| 산학협력 엑스포 일시 / 장소 | 2023년 11월 8일(수) ~ 10일(금) / 대전컨벤션센터 | | |
| 행사명 | 도약트랙 데모데이 | 성장트랙 제품전시회 | 교육트랙 미니 데모데이 |
| 세부일시 | 11월 10일(금) 예정 | 11월 8일 ~ 10일 / 오프라인 전시 | 11월 9일(목) 예정 |
| 대상 | 도약트랙(일반) 우수 10팀 | 성장트랙(일반) 우수 30팀 성장트랙(전문대) 우수 10팀 | 교육트랙 우수 10팀 |
| 선발방법 | 도약트랙 데모데이 진출심사 10월 18일 ~ 10월 19일 / 온라인 | 제품전시회 선발심사 (사업소개 발표영상 업로드) 9월 18일 ~ 10월 15일 | 미니 데모데이 진출심사 10월 18일 ~ 10월 19일 / 온라인 |
| 참여팀 혜택 | 사업고도화 지원금 팀당 100만원 우수팀 상금 총 18백만원 | 사업고도화 지원금 팀당 100만원 우수팀 상금 총 32백만원 | 사업고도화 지원금 팀당 100만원 우수팀 상금 총 8.5백만원 |

— 모의 투자 대회 참가팀 사업 소개 페이지 작성



로그인

※ 대표자 ID만 스토리 작성 가능



썸네일 이미지

아이템 메시지

대표 이미지 또는 영상 업로드

소개 페이지 작성 기능 소개



스토리 작성

모의 투자대회 페이지 구성은 **대표자 ID만 사용** 할 수 있습니다.

2022 학생 창업유망팀 300
기타

- 로그인
- ID/PW 찾기
- Membership
- 개인정보처리방침
- 이용약관
- 사이트맵

로그인

아이디

아이디를 입력하세요.

비밀번호

비밀번호를 입력하세요.

로그인 아이디/비밀번호 찾기

1. 로그인 아이디/ 비밀번호 입력

06. 게시판 → 모의 투자 대회



도전K-그린트립 2022 학생리그
학생 창업유망팀 300

도약트랙 성장트랙 교육트랙 창업배틀 페스티벌 창업교육 자료 **게시판**

2023 학생 창업유망팀 300
게시판

공지사항

공지사항
자료제출
모의투자개설

2

선택하세요 ▼ 검색하기

| 번호 | 제목 | 작성자 | 등록일 | 첨부 | 조회수 |
|----|----|-----|-----|----|-----|
|----|----|-----|-----|----|-----|

1. 게시판 → 모의 투자 개설 클릭

메인 화면 페이지

- 썸네일 이미지 삽입
- 아이템 명칭



Seed Series A Series B Series C Pre Unicorn

19.6% 달성 모집금액 49,000,000 원



Seed Series A Series B Series C Pre Unicorn

0% 달성 모집금액 0 원



Seed Series A Series B Series C Pre Unicorn

0% 달성 모집금액 0 원



Seed Series A Series B Series C Pre Unicorn

17.6% 달성 모집금액 44,000,000 원

07. 기본 자료 등록



투자대회 메인 화면에 보여지는 사진 및 아이템 제목을 간단하게 작성해 주세요.

썸네일 이미지 사이즈
(적정비율 → 340*290)
(썸네일에 학교명 작성 금지)

아이템 명칭 : 30자 이내
(한글기준, 띄어쓰기 포함)
(아이템 명칭에 학교명 작성 금지)

프로젝트 명칭 2023 2023 학생 창업유망팀 네트워킹 데이
페스티벌 기간 2023-08-11 ~

모의투자 팀 정보



1. 모의 투자 팀 정보

팀명, 대표자 이름은 변경 할 수 없습니다.

기본 자료 등록
아이템 명칭



2. 기본자료 등록

▶ **아이템 명칭** (30자, 한글기준, 띄어쓰기 포함)
투자자가 봤을 때 끌리는 문구
'어? 한번 보고싶은데?!', 이 기업은 어떤 기업이지?
라는 생각이 들게 하는 여러분의 아이템을
짧은 문장으로 소개하는 문구입니다.
(아이템명칭에 학교명 작성 금지)

썸네일 등록자료 : 미등록
파일 선택 선택된 파일 없음


▶ **썸네일** (적정사이즈 → 340*290)
파일 선택 - 이미지 선택

■ 기본 자료 등록

아이템 명칭

테스트

썸네일 등록자료 : u300_festival_thumbnail_14(1).png [\[등록자료 보기\]](#)



변경 : 선택된 파일 없음

1. 등록자료 보기
썸네일 파일 선택 후 - 하단
클릭 후 선택한 사진이 맞는지 확인

상세 화면 페이지

- 대표 이미지(영상) 삽입
- 아이템 소개 작성

투자하기



참가팀 정보

테스트

달성률 7.2%

모집금액 18,000,000 원



마감일 2023-08-18 24:00 까지 투자 진행중

펀딩진행



로그인을 하시고 성장가능성 있는 기업에
모의 투자하시고, 푸짐한 상품도 받아주세요!

로그인

회원가입

Team Story 평가의견

09. 대표 이미지



썸네일을 클릭 후 첫 보여지는 이미지 또는 영상입니다.

2023 학생 창업유망팀 300
네트워킹 데이

행사안내

모의투자대회

이벤트

공지사항

투자하기

Training Kit
Polygon Paper
Drawings



참가팀 정보 Kol

테스트

달성률 7.2

모집금액 18

Seed

마감일 2023-0

메인 이미지는
투자자의 눈길을 확 끌기 위한 이미지로써
이미지 또는 영상 둘 중 하나를 선택해 주세요

이미지 - 사진에 끌리는 한 문장
영상 - 1분 내의 아이템 스토리

적정 이미지 비율
→ 16(가로):9(세로)

로그인을 하시고 성장가능성 있는 기업에

투자해주시고, 후원해주시고, 응원해주세요!

메인 이미지

타입 : 이미지 외부 영상

등록 이미지 : <https://www.youtube.com/watch?v=qID3i8juZHo> [등록자료 보기]

변경 : 선택된 파일 없음

1. 메인 이미지
파일 선택 후 하단 **저장하기** 눌러야
[등록자료 보기]. 미리 이미지를
확인 할 수 있습니다.

메인 이미지

타입 : 이미지 외부 영상

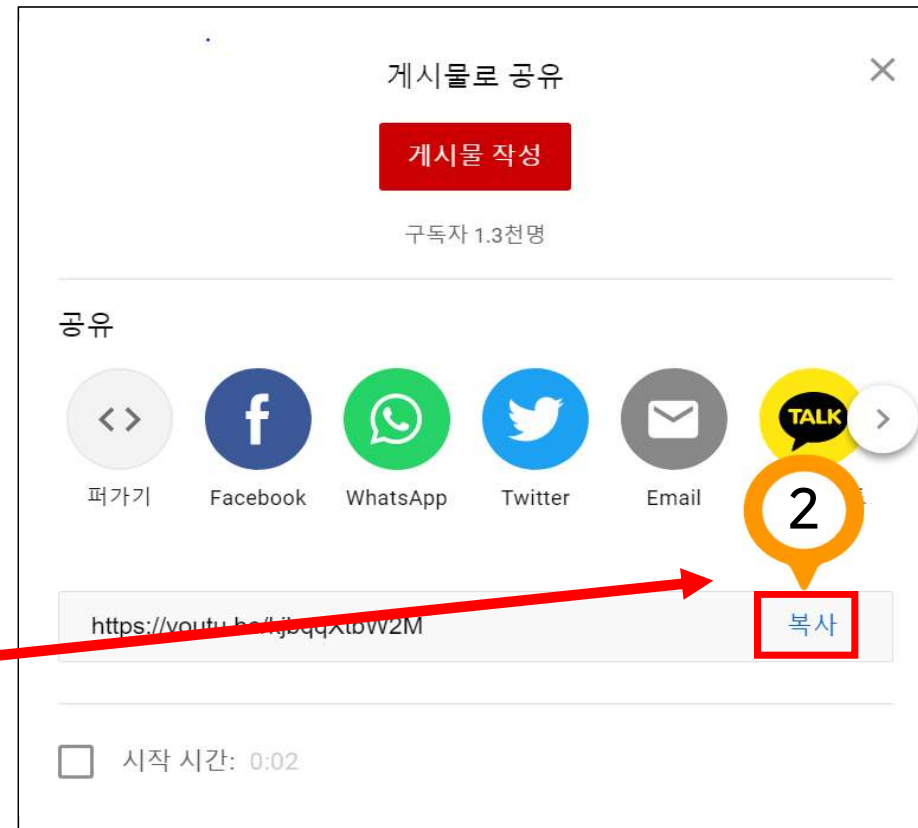
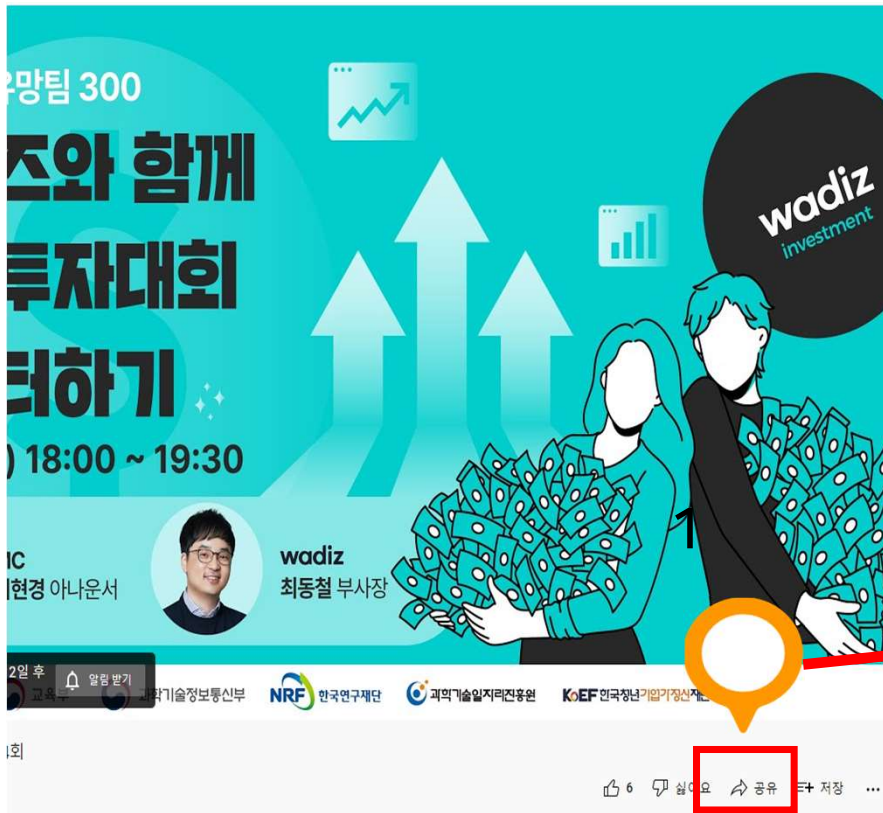
등록 외부 영상

* 반드시 주소 앞에 **http://** 또는 **https://** 를 붙여주세요.

1. 메인 이미지- 외부 영상 동영상 URL 넣고 하단 **저장하기** 눌러야 **[등록자료 보기]** 미리 영상을 확인 할 수 있습니다.

09. 대표 이미지 (영상URL 복사 방법)

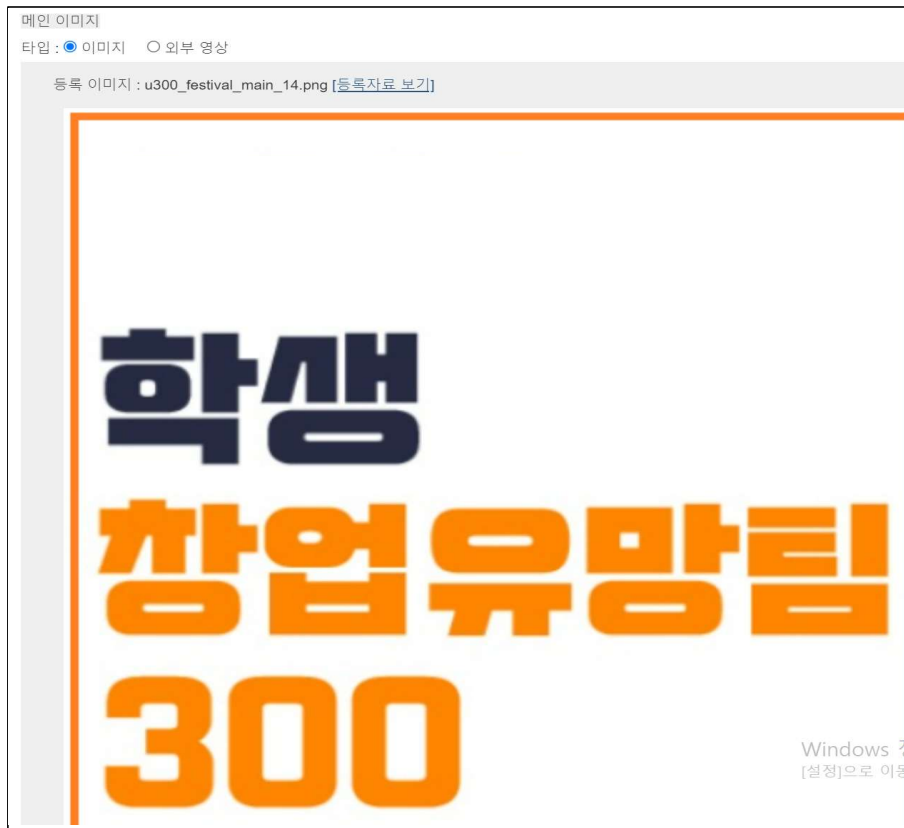
영상을 YOUTUBE에 업로드 후 공유 - 복사



09. 대표 이미지 (이미지/영상 확인)

대표 이미지 또는 영상 저장 **저장하기** 후 **[등록자료 보기]**
선택한 이미지/영상이 잘 올라갔는지 미리 확인

이미지



영상



10. 아이템 소개



참가팀 사업 소개 내용이 게시됩니다.

투자하기

Training Kit
Polygon Paper
Drawings

참가팀 정보 Koho
테스트

달성률 7.2 %
모집금액 18,000,000 원

마감일 2023-08-18 24:00 까지 투자 진행중

펀딩진행

로그인

회원가입

페이지 작성 도구를 활용하여
사업소개 내용을 쉽고, 간결하게,
일목요연하게 작성해보세요



Team Story 평가의견

팀 목록 가기

10. 아이템 소개

사업계획서를 대신하여, 투자자로 하여금 **사업의 내용과 각종 전략을 쉽게 이해** 할 수 있도록 작성해주세요~!
 어려운 전문 용어를 쓰기보단, 이해하기 쉽고, **공감할 수 있게 작성**하면 투자자분들이 이해가 쉽겠죠?^^



어디서나 간편하게 매트가 되고



초경량 카본 단우산에서 진화하다



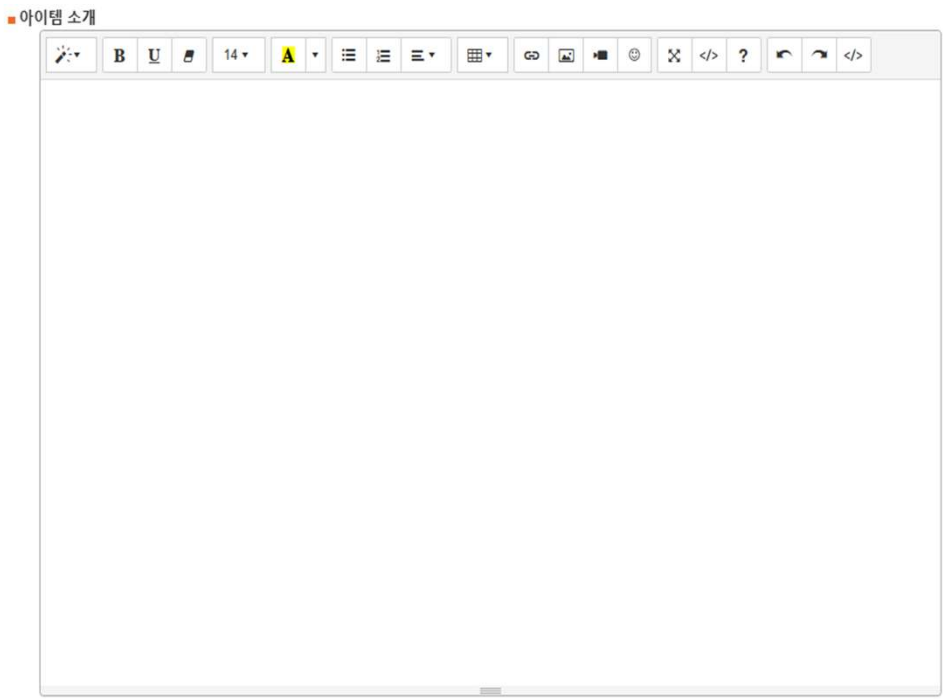
와디즈 또는 다른 크라우드 펀딩 스토리는 아이템을 어떻게 소개 하고 있는지 참고해주세요

창업유망팀 300 페스티벌(<http://festival.u300.kr/>) 접속 후 지난대회 자료 참고 가능

10. 아이템 소개 (작성)



이 순서 대로 자유롭게 작성해 주세요
(해당 양식은 참고용입니다.)



/투자포인트 /

투자자가 왜 우리 아이템에 투자 해야 하는지 설득력 있게 단번에 이해가 쉽도록 3가지로 요약하여 작성

/문제제기/

시장의 문제 내용

/해결방안/

아이템의 성능 및 특,장점, 차별성 타깃고객 등 상세히 기술 (아이템 특징을 나타낼 수 있는 참고사진 삽입)

/경쟁력 및 기술력/

유사(또는 동일) 아이템을 수행하는 타사와의 비교표, 경쟁 상의 우위 등 기술

/기대효과 및 향후 활동 계획/

아이템을 사용함으로 어떤 문제가 해결이 되는지 어떤 고객에게 추천하는 지 작성 및 향후 계획 작성

/팀구성/

팀 구성원의 성명, 직위,경력 등 기재 대표님 포함 회사 역량을 어필

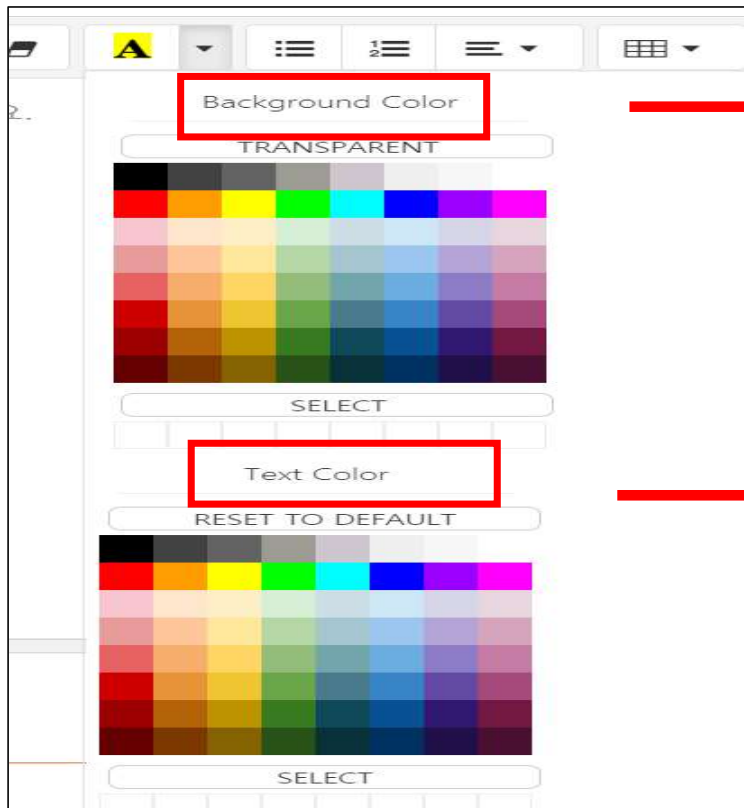
/기타 참고사항/

위 내용 외에 추가할 만한 자료 작성(언급할 내용 없는 경우 삭제)

10. 아이템 소개(글자 색상)



글자 배경색 선택



1. Background Color
글자 배경색 선택

2. Text Color
글자 색상 선택

10. 아이템 소개 (이미지 삽입)



아이템 소개

아이템 소개자료 [소개자료 모습 보기]

100% 50% 25%

저장하기

1. 이미지 삽입시
바탕화면에 있는 그림 끌고 와도 됨
이미지 비율은 100% 설정

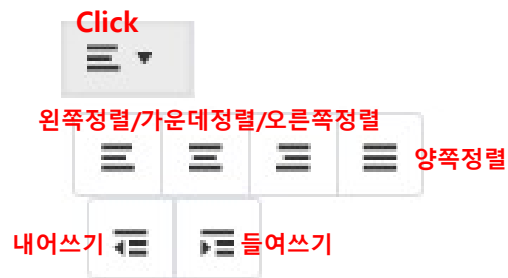
11. 그 외 편집기능 구성



■ 아이템 소개



- ① 스타일: 글자의 스타일을 변경할 수 있습니다.
- ② 진하게: 선택한 글자를 획이 굵은 글씨로 나타냅니다.
- ③ 밑줄: 선택한 글자에 밑줄을 긋습니다.
- ④ 서식제거: 선택한 글자에 반영되어있는 서식(글씨체, 음영, 밑줄, 등)을 제거합니다.
- ⑤ 글자크기: 선택한 글자에 글자크기를 조정합니다.
- ⑥ 음영: 선택한 글자에 음영을 나타냅니다.
- ⑦ 개요문단: 선택한 문단 앞부분에 문단구분을 나타냅니다.
- ⑧ 번호문단: 선택한 문단 앞부분에 번호 문단구분을 나타냅니다.
- ⑨ 문단정렬: 선택한 문단을 왼쪽, 중앙, 오른쪽 정렬합니다.



11. 그 외 편집기능 구성



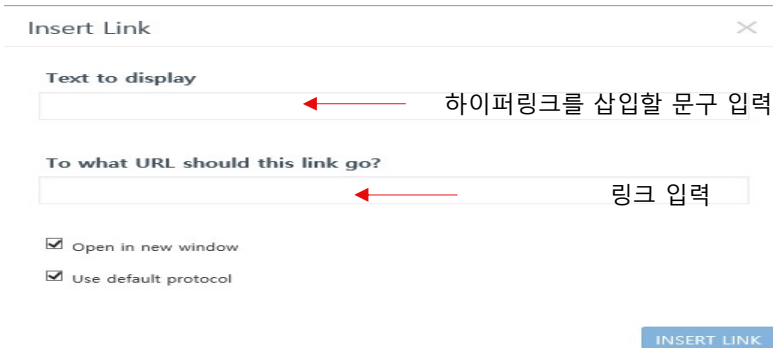
■ 아이템 소개



10. 표삽입: 내용에 표를 삽입합니다.(나타낼 행열을 설정하여 삽입)



11. 링크삽입: 입력한 텍스트에 하이퍼링크를 삽입합니다.



11. 그 외 편집기능 구성

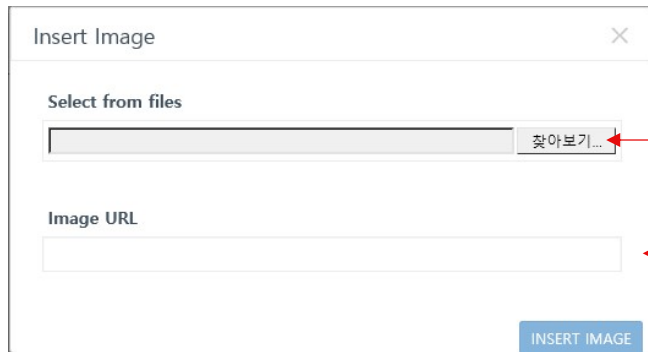


■ 아이템 소개



- ① ② ④ ⑤ ⑥ ⑦ ⑧ ⑨ ⑩ ⑪ ⑫ ⑬ ⑭ ⑮ ⑯ ⑰ ⑱

12. 그림삽입: 소개 페이지에 그림을 삽입 합니다. (파일업로드 또는 링크삽입 모두 가능)

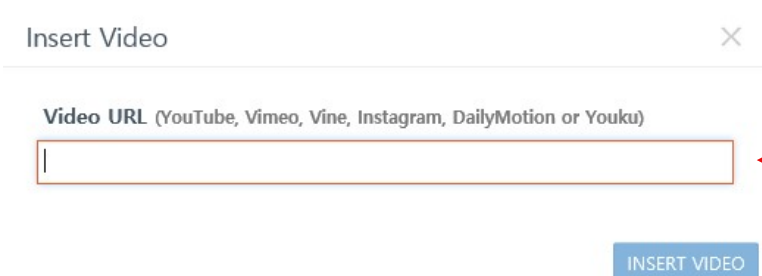


1. 파일을 업로드하여 그림 삽입

2. URL을 삽입하여하여 그림 삽입

※ 1번 또는 2번의 방법으로 그림삽입 가능

13. 동영상 삽입: 소개 페이지에 동영상을 삽입합니다(링크로만 가능, **유튜브 개인 계정에 업로드 후 생성되는 링크 주소 활용**)



URL을 삽입하여하여 동영상 삽입

11. 그 외 편집기능 구성

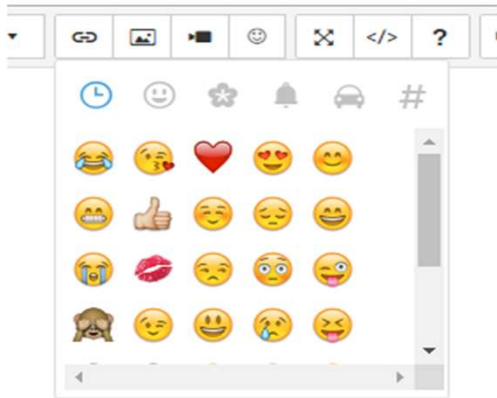


■ 아이템 소개



- ① ② ④ ⑤ ⑥ ⑦ ⑧ ⑨ ⑩ ⑪ ⑫ ⑬ ⑭ ⑮ ⑯ ⑰ ⑱

14. 이모티콘: 이모티콘 사용 가능



15,16,17. 별도 사용 불필요

18,19. 실행취소, 재실행

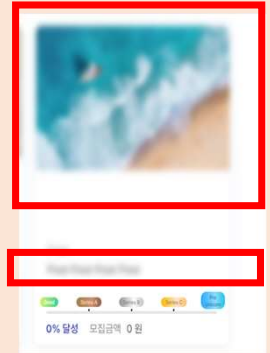
12. 사업 소개페이지 작성 시 유의사항

- 사업 소개페이지 작성 완료 후, 운영사무국을 통해 **구성내용에 대한 검수가 진행될 예정입니다.**
(부적절한 단어 및 비속어 등 사용 금지) / (검수를 통한 수정 혹은 정정요청이 있을 수 있습니다.)
- **썸네일 및 아이템 명칭에 학교명 작성 금지, 썸네일 및 아이템 명칭에 학교명 작성 시 모의투자금 불인정**

- 사업 소개 페이지 작성시에는 크롬을 활용하여 작성해주시기 바랍니다.



※ 크롬 다운받기: <https://www.google.com/chrome/>



- 지난 학생 창업유망팀 300 모의투자대회 운영시 참가팀이 작성했던 사업소개 페이지를 보시면 페이지를 구성하는데 많은 도움이 될 수 있습니다.
※ '지난 학생 창업유망팀 300 모의 투자 대회' 보러가기: <http://festival.u300.kr/>

13. 기타



작성과 저장이 끝나고 모의투자개설 페이지를 클릭 후 아래 사진과 같은 화면이 보인다고 놀라지 마세요 잠시 기다리시면, 등록했던 이미지, 영상, 게시글이 보입니다~!

```
아이템 소개
아이템 소개자료 [소개자료 모습 보기]
<p>heonyoung14</p>
<iframe width="640" height="360" class="note-video-clip" src="//www.youtube.com/embed/kjbqqXtbW2M" frameborder="0"></iframe><br>DaVinci Resolve | <br>[App Store] [Google Play] | <br>나눔손글씨 글꼴 | <br>브금대통령<br>BGM PRESIDENT |
| <br>SHAKR          |                                                                                                                  |                                                                                                   |                                                                                                                |

## 14. 모의투자 대회 시작 후 검색방법



팀명, 아이템명(한줄소개), 대표자명 만 검색가능  
사업아이템 소개글의 내용은 검색되지 않습니다.

The screenshot shows a search interface with a horizontal menu of categories: 전체, 도약(일반), 도약(유학생), 성장(서울), 성장(인천경기), 성장(충청권), 성장(호남제주권), 성장(대경강원권), 성장(동남권), 성장(전문대), and 교육. Below the menu is a search bar with the placeholder text "키워드를 입력하세요" and a magnifying glass icon. A red arrow points from the search bar to the text above.

# 모의 투자 대회

## 기타 안내사항



등록기간안내

2023년 8월 4일(금) ~ 10일(목) 18시



문의처안내



밋업안내

1. 작성기간: 2023년 8월 4일(금) ~ 8월 10일(목) 18시  
(대표자 ID로만 작성 가능)

## 16. 문의처

사업소개 페이지 작성 및 등록 관련 문의는 카카오 채널  
연락 부탁드립니다.

문의할 때는 꼭 학교명과 팀명을 먼저 알려주세요!!!

창업유망팀 300 카카오 채널

- (채널 접속링크) <https://pf.kakao.com/xiAyNd>



카카오톡 채널 추가하는 방법  
카톡 상단 검색창 클릭 → QR코드 스캔 → 채널 추가

kakaotalk

